



TURAN UNIVERSITY

**Қазақстан Республикасы нормативтік
құқықтық актілерінің ақпараттық-құқықтық
жүйесімен жұмыс істеу жөніндегі нұсқаулық**

<http://adilet.zan.kz/kaz/>

Әділет

Кіріспе



TURAN UNIVERSITY

«Әділет» ақпараттық-құқықтық жүйесі - бұл веб-іздеу жүйесі және Қазақстанның нормативтік құқықтық актілерінің толық электрондық жинағы.

Оның басқа электрондық заң кодекстерінен айырмашылығы неде?

Біріншіден, «Әділет» жүйесі толығымен тегін.

Екіншіден, онда еліміздің барлық заңдары екі тілде: қазақ және орыс тілдерінде.

Үшіншіден, деректер қорының мазмұны тек ресми дереккөздерден қалыптасады.

Ақырында, деректер базасы үнемі жаңартылып отырады.

The screenshot shows the Adilet website interface. At the top, there is a search bar and navigation links. The main content area displays search results for 'Конституция' (Constitution). The results are organized into columns: 'Форма акта' (Form of act), 'Орган, принявший акт' (Organ that adopted the act), 'Сфера правоотношений' (Sphere of legal relations), and 'Дата принятия' (Date of adoption). The results table is as follows:

Форма акта	Орган, принявший акт	Сфера правоотношений	Дата принятия
Конституция (2)	Авторы (2)	00000000000 (3)	2025 (1712)
Конституционный закон (96)	Агентство Республики Казахстан по атомной энергии (2)	03700000000 (1)	2024 (14518)
Указ, имеющий силу Конституционного закона (3)	Агентство Республики Казахстан по борьбе с экономическим и коррупционным преступностью (финансовая полиция) (41)	Брак и семья. Акты гражданского состояния (368)	2023 (15360)
Конвенция (51)	Агентство Республики Казахстан по делам государственной службы (233)	Внешнеэкономическая деятельность (4402)	2022 (14920)
Законы (3366)	Агентство Республики Казахстан по делам	Гражданское право (2845)	2021 (13148)
		Сударственные награды. Судовые процедуры. Семейное право. Семейная политика (145)	2020 (14387)
			2019 (10986)

Бағдарлама мүмкіндіктерінің қысқаша сипаттамасы



TURAN UNIVERSITY

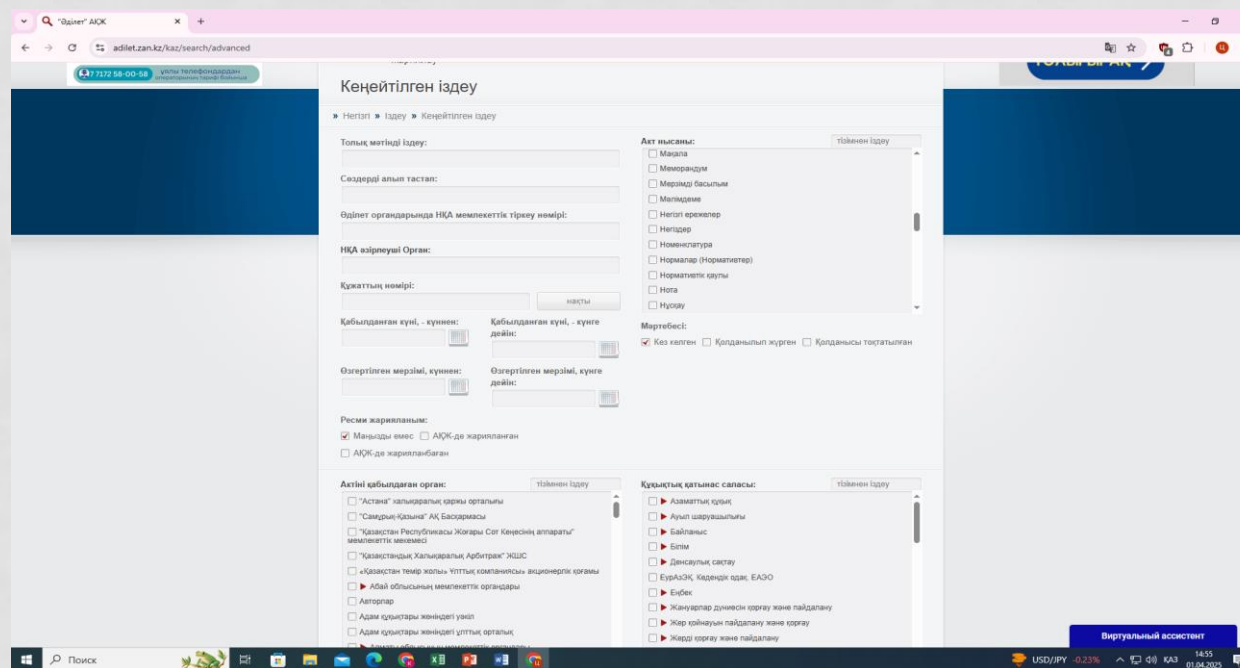
- ▶ Бағдарлама келесі функцияларды қамтамасыз етеді: ұсынылған нұсқаларды таңдау арқылы іздеу сұранысын дәйекті нақтылау мүмкіндігімен іздеу параметрлерін көрсете отырып, мәтін бойынша Қазақстан Республикасының нормативтік құқықтық актілерін іздеу;
- ▶ нормативтік құқықтық актілердің мәтіндерін және олардың реквизиттерін қарау;
- ▶ нормативтік құқықтық актілердің өзгерістері мен бұрынғы нұсқаларының тарихын қарау;
- ▶ байланысты нормативтік құқықтық актілер арқылы өту (өту);
- ▶ пайдаланушының өтініші бойынша нормативтік құқықтық актінің электрондық көшірмесін жергілікті тасымалдағышта сақтау;
- ▶ интерфейсті және құжат тілін ауыстыру (локализация);
- ▶ нормативтік құқықтық актілерді екі тілде қатар қарау мүмкіндігін қамтамасыз ету;
- ▶ Веб-сайт дизайны элементтерінсіз PDF форматындағы құжаттарды басып шығару NPA экспорты;
- ▶ RSS форматындағы соңғы құжаттардың арнасын ұсыну;
- ▶ соңғы және ең танымал нормативтік құқықтық актілердің тізімдерін көрсету;
- ▶ деректер қорының жай-күйі туралы ақпаратты беру.

Жұмысты бастау



TURAN UNIVERSITY

- ▶ Жүйемен жұмыс істеуді бастау үшін оның мекенжайын - URL мекенжайын веб-браузеріңіздің мекенжай жолағына <http://adilet.zan.kz> енгізу арқылы оның негізгі бетіне өтіңіз.
- ▶ Негізгі беттен НҚА дерекқорында құжаттарды іздеуді бастауға болады. Іздеу жолағына құжат атын, құжат нөмірін, құжат күнін немесе құжатта табылған сөздерді енгізуге болады. Іздеу сұрауының мысалы төмендегі суретте көрсетілген. Сондай-ақ, бүйірлік басқару тақтасы бар жүйе бөліміне өту және сол жерде сұрау салу үшін «НҚА іздеу» түймесін басуға болады.

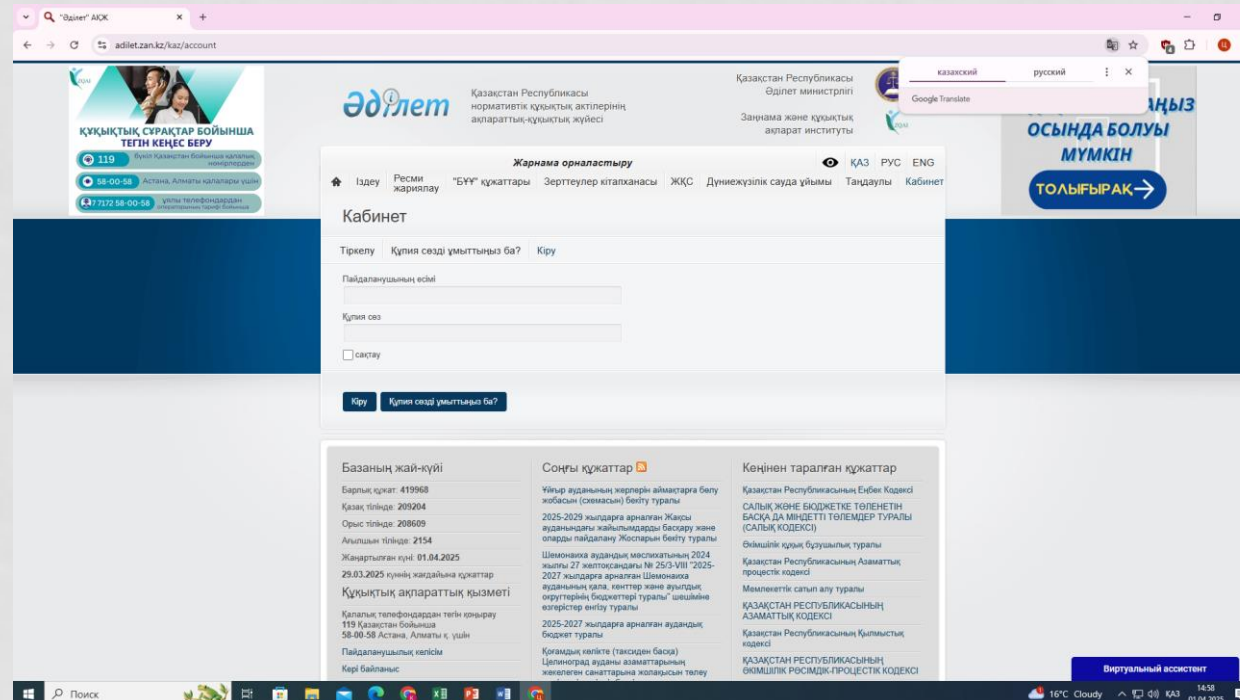


Жеке кабинет



TURAN UNIVERSITY

- ▶ Құжаттармен жұмыс істеуді бастамас бұрын пайдаланушы тіркелуі керек. Бұл міндетті емес, бірақ порталдағы авторизация бірнеше маңызды артықшылықтарды береді.
- ▶ Тіркеу. Тіркелу үшін Жеке кабинет бөлімін таңдау керек:



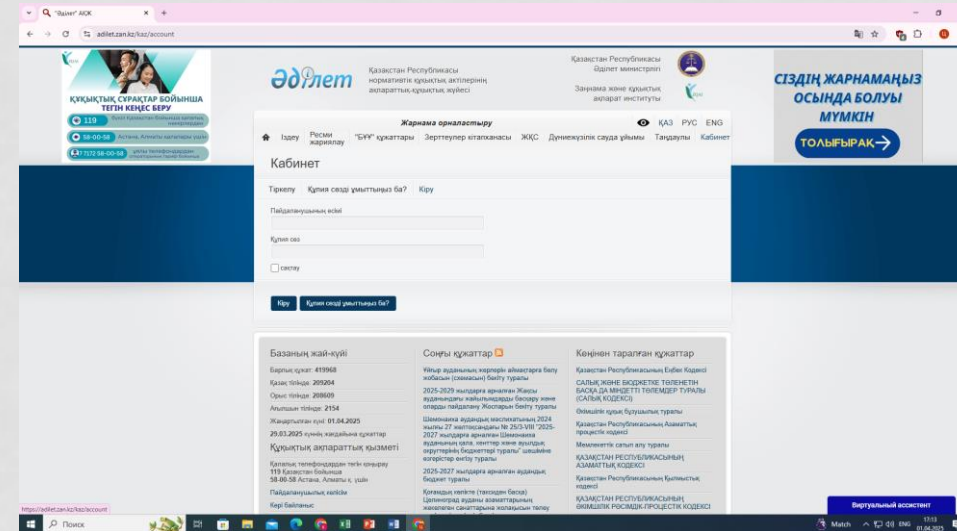
Жеке кабинет



TURAN UNIVERSITY

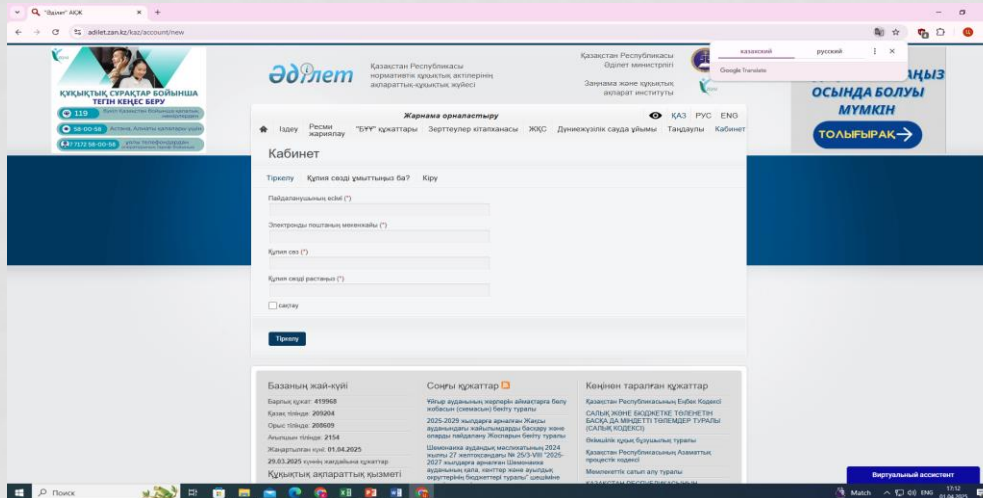
Осыдан кейін пайдаланушы жүйеге кіруге немесе тіркелуге болатын мәзірге жіберіледі.

«Тіркеу» санатын таңдау арқылы пайдаланушы арнайы пішіннің өрістерін толтырады, онда ол өзінің логинін (пайдаланушы атын), электрондық поштасын және паролін енгізуі керек.



Тіркеуді растау көрсетілген электрондық поштаға жіберіледі.

Енді «Әділет» базасымен толыққанды жұмыс істеуге болады. Жүйеде тіркелгендер ғана жүйедегі «Офис» деп аталатын «жеке» кеңістікке қол жеткізе алады, онда сіз қосымша функцияларды пайдалана аласыз: «Статистика», «Профиль», «Таңдаулы».



Келушілер деректерін басқару



TURAN UNIVERSITY

Келуші деректерін басқару модулі NPA DB жеке кабинетіндегі тіркелгіңіздің «Профильіндегі» параметрлерге өзгертулер енгізуге мүмкіндік береді.

Кабинет
Имя пользователя: MX

Статистика **Профиль** Избранное Выйти

Имя пользователя (*) MX	Новый пароль (заполнить для смены пароля, иначе оставить пустым)
Адрес электронной почты (*) [avatar]@rambler.ru	Подтвердите пароль
Текущий пароль (обязательное поле)	

Есептік жазбаның «Профильінде» модуль «Әділет» деректер қорының пайдаланушы тіркелгісінің ағымдағы паролін өзгертуге мүмкіндік береді.

Статистикалық деректерді көрсету КОМПОНЕНТІ



TURAN UNIVERSITY

Статистиканы көрсету компоненті келушіге ең соңғы қаралған құжаттардың тізімін көруге мүмкіндік береді. Бұл функциялар келушінің құжаттармен жұмыс істеуін жеңілдетеді, осылайша келушінің «Әділет» дерекқорына қосымша сұраныстар жасамай-ақ бұрын қараған құжатын жылдам ашуға мүмкіндік береді.

База данных нормативных правовых актов Республики Казахстан (пилотная версия)

Главная Поиск НПА Обратная связь Избранное Личный кабинет Қазақша Русский

Кабинет
Имя пользователя: MX

Статистика Профиль Избранное Выйти

Последние документы

№	Документ	Дата просмотра
1	Об утверждении Методов формирования тарифов и планирования затрат на медицинские услуги, оказываемые в рамках гарантированного объема бесплатной медицинской помощи	30.11.2012 14:07
2	Об утверждении Правил возмещения затрат организациям здравоохранения за счет бюджетных средств	30.11.2012 14:04
3	О внесении изменений и дополнений в постановление Правительства Республики Казахстан от 19 ноября 2009 года № 1838 "Об утверждении Правил организации и проведения закупок медицинских услуг по оказанию гарантированного объема бесплатной медицинской помощи" и от 7 декабря 2009 года № 2039 "Об утверждении Правил ассоциации затрат организациями здравоохранения за счет бюджетных средств"	30.11.2012 13:56
4	О внесении изменений в постановление Правительства Республики Казахстан от 7 декабря 2009 года № 2039 "Об утверждении Правил возмещения затрат организациям здравоохранения за счет бюджетных средств"	30.11.2012 13:54
5	О внесении изменений в приказ Министра здравоохранения Республики Казахстан от 26 ноября 2009 года № 801 "Об утверждении Методов формирования тарифов и планирования затрат на медицинские услуги, оказываемые в рамках гарантированного объема бесплатной медицинской помощи"	30.11.2012 13:45
6	О внесении изменений и дополнений в Закон Республики Казахстан "Об охране здоровья граждан в Республике Казахстан"	30.11.2012 13:41
7	Конституция Республики Казахстан	30.11.2012 10:45

Тіркелу кезінде анонимді келушінің таңдалған құжаттарын жеке кабинетке аудару



TURAN UNIVERSITY

«Әділет» деректер базасында тіркелген кезде анонимді келушінің таңдалған құжаттарын жеке кабинетке көшіру механизмі пайдаланушы бұрын қараған және анонимді кіруші режимінде сақтаған құжаттардың сақталуын қамтамасыз етеді. Мұндай әрекеттерді орындаған кезде жүйе пайдаланушыға құжаттардың бір пайдаланушы режимінен екіншісіне ауыстырылатынын ескертеді. Келуші тек «Анонимді таңдаулылардан пайдаланушы таңдаулыларына құжаттарды қосу» деген сөздің жанындағы құсбелгіні қоюы керек.

The screenshot shows the login page of the 'Әділет' website. At the top, it says 'База данных нормативных правовых актов Республики Казахстан (пилотная версия)'. Below that are navigation links: 'Главная', 'Поиск НПА', 'Обратная связь', 'Избранное', and 'Личный кабинет'. There are also language options: 'Қазақша' and 'Русский'. The main heading is 'Кабинет'. Below it are links: 'Войти', 'Зарегистрироваться', and 'Забыли пароль?'. The login form has fields for 'Имя пользователя' (containing 'MX') and 'Пароль' (masked with dots), and a checkbox for 'запомнить'. A yellow warning box with a red border contains the text: 'Внимание! Избранное анонимного пользователя содержит документы. Для того, чтобы они не потерялись, после входа они будут перенесены в избранное заполнившегося пользователя. Если Вы не хотите этого делать, то снимите галочку ниже.' Below the warning box is a checkbox labeled 'Добавить документы из анонимного избранного в избранное пользователя', which is checked. At the bottom are buttons for 'Войти' and 'Забыли пароль?'.

Табылған құжаттармен жұмыс



TURAN UNIVERSITY

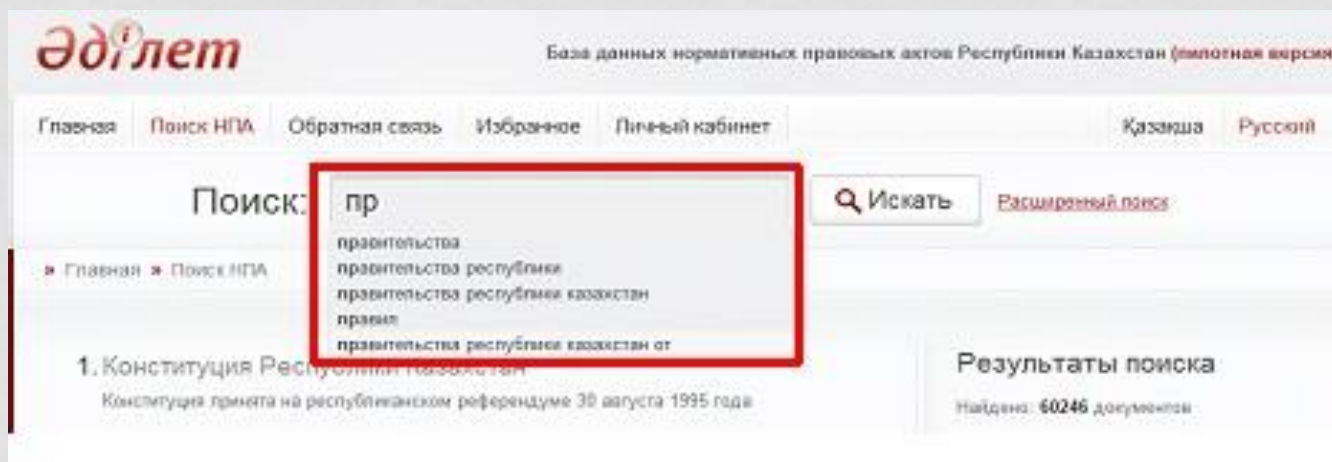
- ▶ Табылған НҚА ашқаннан кейін келесі әрекеттерді орындауға болады: Құжатты қарау;
- ▶ Құжатты іздеу;
- ▶ Құжат туралы қосымша ақпаратты көру;
- ▶ Құжатты өзгерту тарихын қарау;
- ▶ Құжатты екі тілде қарау;
- ▶ Құжатты компьютерге жүктеп алыңыз;
- ▶ Құжатты басып шығарыңыз.

Іздеу ұсыныстарының механизмі



TURAN UNIVERSITY

Құжаттарды неғұрлым ыңғайлы және жылдам іздеуді қамтамасыз ету үшін «Әділет» АҚЖ «Іздеу бойынша ұсыныстарды қабылдау» функциясын енгізді. Іздеу жолағына ізделетін құжат тақырыбының әріптерін енгізген кезде жүйе ұқсас атауларға негізделген емле опцияларын ұсынады, бұл жүйеге сұрауды енгізуді жеңілдетеді және жылдамырақ етеді. Бұл жағдайда қолайлы опцияны таңдауға немесе әріптерді енгізуді жалғастыруға болады.

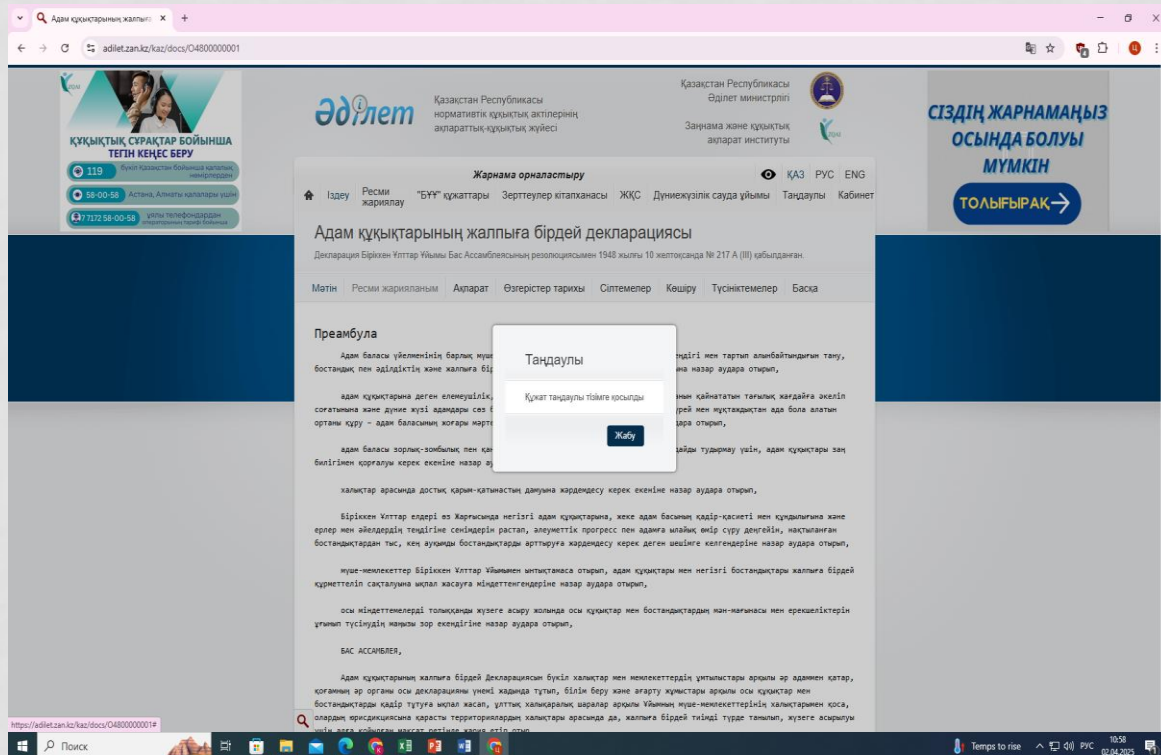


Құжатты «Таңдаулыларға» сақтау



TURAN UNIVERSITY

Құжатты «Таңдаулылар» ішіне сақтау үшін жоғарғы жағындағы шарлау жолағындағы «Таңдаулылар» түймесін басу керек.



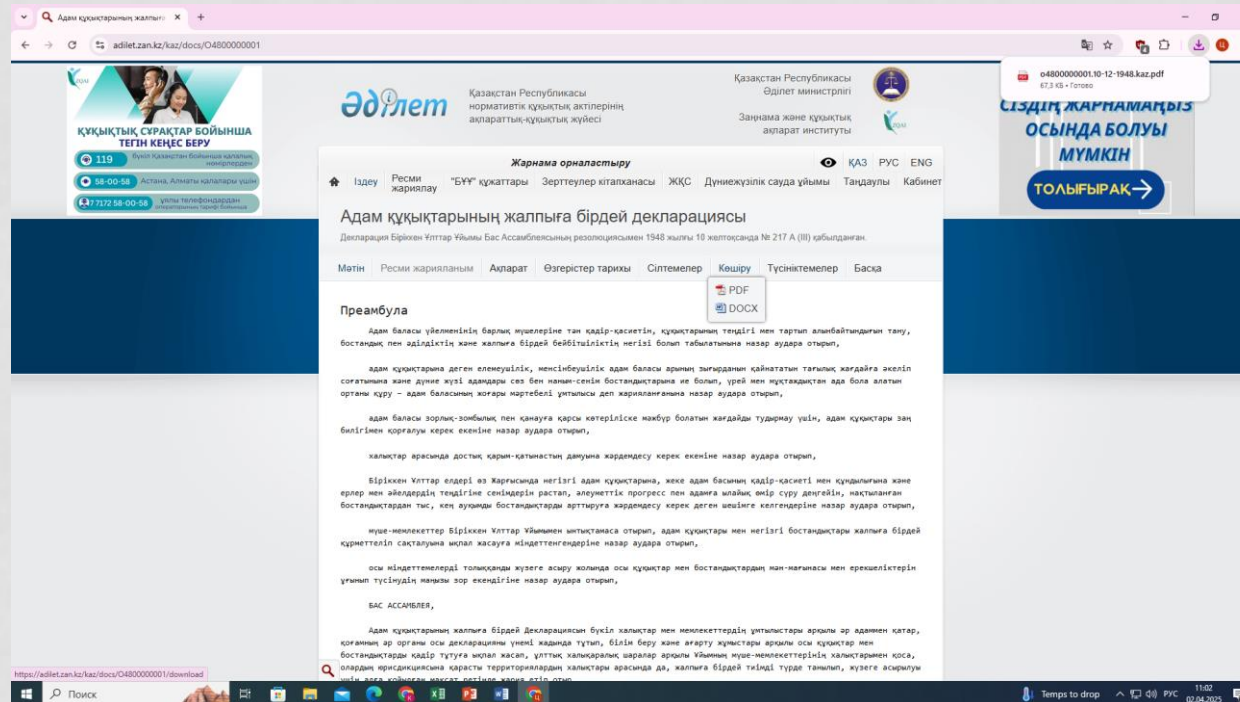
Құжатты таңдаулыларға сақтауды сұрайтын диалогтық терезені көресіз. Сізге «Қосу» немесе «Жабу» түймесін басу жеткілікті. «Таңдаулылар» тізімін «Таңдаулылар» түймесін басу және диалогтық терезеде қажет емес құжатты жою арқылы өңдеуге болады.

Құжат мәтінін MS Office және PDF қолдайтын пішімде сақтау



TURAN UNIVERSITY

Табылған құжаттардың мәтінін пайдаланушының компьютеріне жүктеу функциясы Интернетті ажыратқаннан кейін құжатпен жұмыс істеу мүмкіндігін қамтамасыз етеді. Құжатты сақтау кезінде өзіңізге ыңғайлы сақтау үшін құжат пішімін таңдауға болады. Бұл PDF - Adobe Reader немесе DOCX - Microsoft Office форматындағы құжат болуы мүмкін. Бұл пішімдер ең кең таралған және құжатты желіден тыс қарау мүмкіндігін береді.



Сүзгілерді пайдалану



TURAN UNIVERSITY

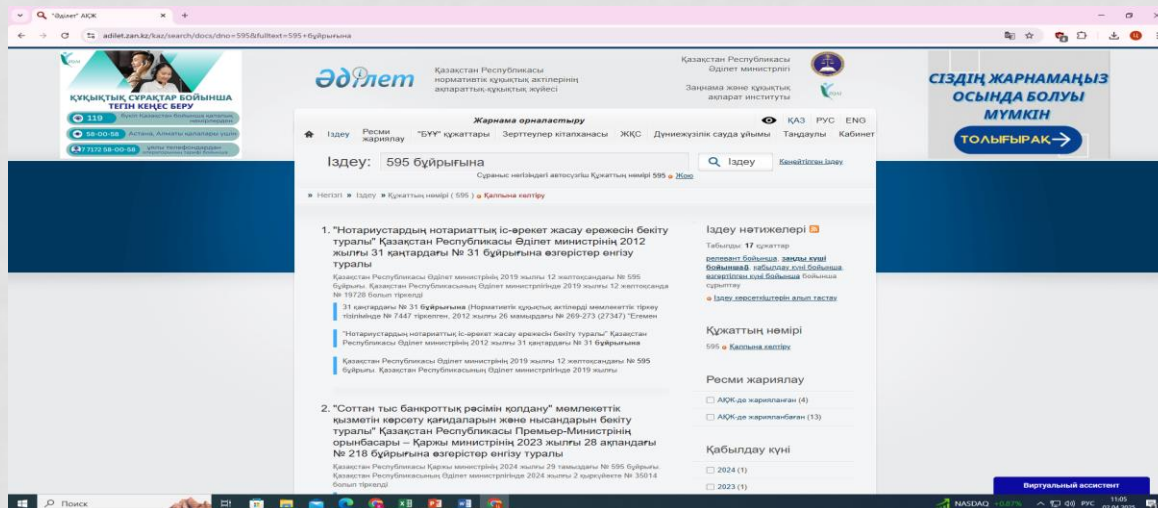
Іздеуді тарылту үшін алдын ала орнатылған сүзгілерді пайдаланып қосымша шарттарды орнатуға болады. Бұл құжаттарды дәлірек іздеуді қамтамасыз етеді.

Сүзгіні «Іздеу» түймесін басқанға дейін немесе іздеу сұрауы арқылы бастапқы іздеуді орындағаннан кейін пайдалануға болады.

Егер сізге сүзгі қажет болмаса, оны «Қалпына келтіру» түймесін басу арқылы қалпына келтіруге болады.

Қалған сүзгілер жоғарыда сипатталғанға ұқсас жұмыс істейді.

Іздеу нәтижелерін қабылдау күні, мемлекеттік орган және т.б. бойынша сүзуге болады. Табылған құжаттар саны сәйкесінше азаяды.



Қажетті сүзгілердің ұяшықтарына құсбелгі қою арқылы құжаттарды іздеу үшін бір сүзгіні немесе бірнеше сүзгіні бірден пайдалануға болады.

Іздеу нәтижелерінен құжатты таңдамасаңыз және орнатқан сүзгілерді қалпына келтірмесеңіз, жүйе бастапқы күйіне оралады.